

# RECHERCHER DES CONTENUS


Par défaut, les listes de gestion présentent les contenus, du plus récemment ajouté ou modifié au plus ancien.



Les options **Rechercher** et **Classer** permettent de retrouver rapidement un contenu.

Titre	Tags backoffice	Associations	Visible pour
Le Goncourt des lycéens Créé le 03/10/2023 à 11:22	café littéraire		Public

## CLASSER DES ELEMENTS

Il est possible de classer les éléments d'une colonne en cliquant sur .

Cliquer sur  permet le classement selon :

- un ordre croissant 
- un ordre décroissant 

A noter :

- le classement des Tags backoffice se fait en fonction du 1<sup>er</sup> tag saisi.

Titre	Tags backoffice	Associations	Visible pour
La presse au CDI Créé le 23/08/2023 à 14:09 Modifié le 03/10/2023 à 12:33			Public
De la gazette à internet Créé le 03/10/2023 à 13:44	expo,presse		Public
Le Mur de l'actu Créé le 23/08/2023 à 13:35 Modifié le 03/10/2023 à 12:33	presse		Public
Le kiosque du CDI Créé le 23/08/2023 à 13:40 Modifié le 23/08/2023 à 13:42	presse		Public

## RECHERCHER DES CONTENUS

Rechercher :

Titre	Tags backoffice
Le Mur de l'actu Créé le 23/08/2023 à 13:35 Modifié le 03/10/2023 à 12:33	presse
La <b>presse</b> au CDI Créé le 23/08/2023 à 14:09 Modifié le 03/10/2023 à 12:33	

La recherche s'effectue sur :

- la colonne **Titre** (date et heure comprises),
- les **Tags backoffice**,
- la colonne **Visible pour** (Administrateurs ou Public),
- la colonne **Publication** (En attente, En cours ou Terminé pour les actualités),
- la colonne **Type** (Recherche ou Sélection pour Vos notices, vos recherches).



POUR EN SAVOIR PLUS, VOUS POUVEZ :

→ consulter les pages dédiées du manuel :

[https://ressources.solutionsdocumentaires.fr/manuels/esidocbackfront/college-lycee/module\\_9\\_8.htm](https://ressources.solutionsdocumentaires.fr/manuels/esidocbackfront/college-lycee/module_9_8.htm)